

25-Meter-Schwinge **TARZAN**

Art. B03025



6 - 99 Jahre



2.930 x 400 cm



3.230 x 700 cm



ja, möglich



150 cm



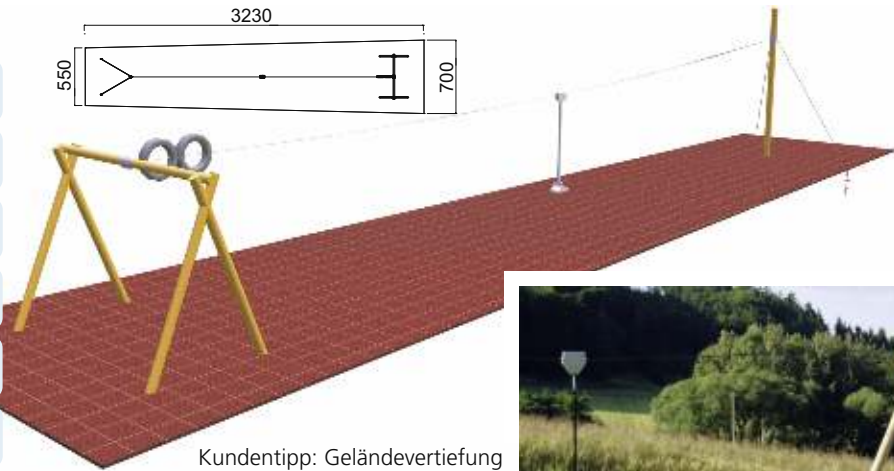
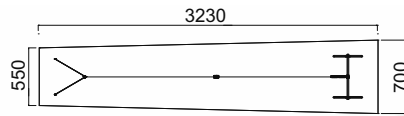
Kies, Sand, Rinde
Fallschutzplatten



120 bzw. 80 cm



laut Zeichnung



Kundentipp: Geländevertiefung
entlang des Seiles gleicht das
Durchhängen des Seiles aus.

erforderliches Gefälle: 70 - 90 cm



30-Meter-Schwinge **JANE**

Art. B43026



6 - 99 Jahre



3.280 x 430 x 300 cm



3.720 x 700 cm



ja, möglich



150 cm



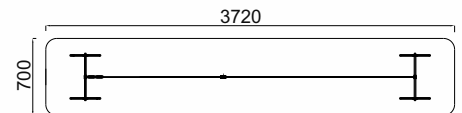
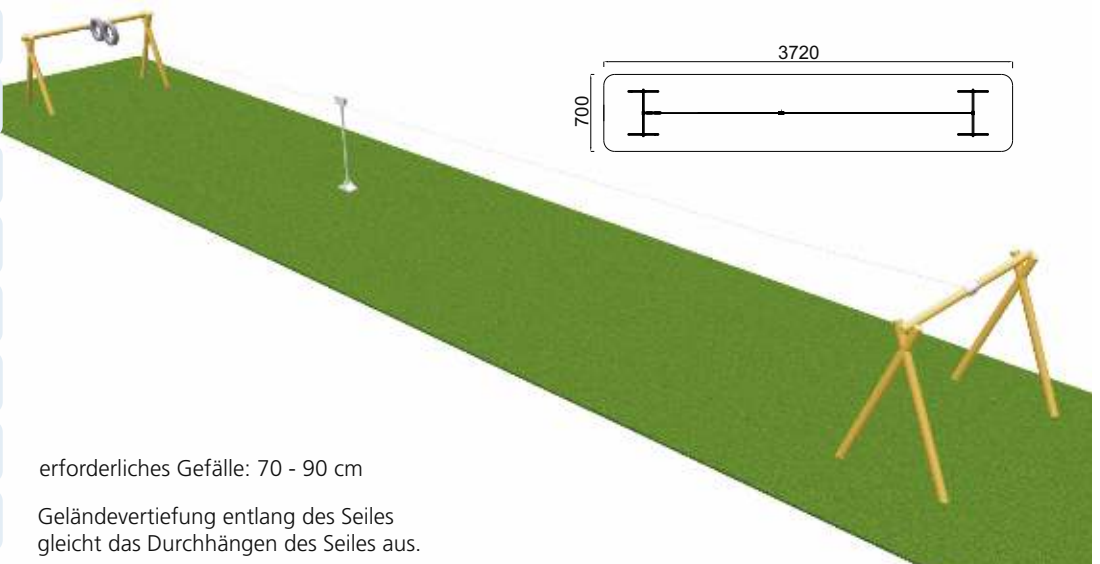
Kies, Sand, Rinde
Fallschutzplatten



120 cm



laut Zeichnung



erforderliches Gefälle: 70 - 90 cm

Geländevertiefung entlang des Seiles
gleicht das Durchhängen des Seiles aus.